



# SZERENCNS VÁROS POLGÁRMESTERE

3900 Szerencs, Rákóczi út 89.

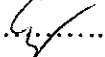
telefon: (47) 565-200 • fax: (47) 565-210 • e-mail: polgarmester@szerencs.hu • www.szerencs.hu

## ELŐTERJESZTÉS

### Szerencs Város Önkormányzata Képviselő-testületének 2019. március 20-i rendkívüli ülésére

**Az előterjesztés címe:** Tájékoztató a gazdálkodás aktuális helyzetéről (2018.12.31.)

**Előterjesztő:** Nyiri Tibor polgármester

**Előterjesztést készítette:** Czakóné Szikszai Orsolya pénzügyi osztályvezető .....

#### Előterjesztés tárgya:

Tájékoztatói kötelezettségnek eleget téve bemutatásra kerülnek az önkormányzat és intézményeinek 2018.12.31-i fordulónapra készített gazdálkodási adatai. A táblázatok a 2018. évi 12.31-i fordulónapra elkészített időközi költségvetési jelentések, és időközi mérlegjelentések alapján készültek.

#### Tartalom:

1. előterjesztés
2. határozati javaslat
3. rendelet-tervezet
4. beszámoló
5. tájékoztató \*

**Tárgyalás módja:** nyilvános / zárt / zárt ülésre javasolt \*

**Döntéshozatal módja:** egyszerű többség / minősített többség / név szerinti \*


#### Véleményezésre megkapta:

Pénzügyi Bizottság / Jogi és Ügyrendi Bizottság / Felügyelő Bizottság

#### Egyeztetve belső szervezeti egységekkel:

nem történt egyeztetés

#### Törvényességi ellenőrzésre bemutatva:

Dr. Barva Attila jegyző 2019. március 14. ....

#### A döntés végrehajtásáért felelős:

– polgármester / jegyző / osztályvezető / kft. ügyvezetője

**A döntés végrehajtásának határideje:** azonnal



# SZERENC S VÁROS POLGÁRMESTERE

3900 Szerencs, Rákóczi út 89.  
telefon: (47) 565-200 • fax: (47) 565-210 • e-mail: polgarmester@szerencs.hu • www.szerencs.hu

**Iktatószám:** PENZ/30.014-2/2019

## Szerencs Város Önkormányzata

### Képviselő-testületének

#### Helyben

### Tisztelt Képviselő-testület!

Az önkormányzat és intézményeinek gazdálkodási kereteit az adott évi költségvetési rendelete szabályozza. Szerencs Város 2018. évi költségvetése a Magyarország 2018. évi központi költségvetéséről szóló 2017. évi C törvény, a Magyarország gazdasági stabilitásáról szóló 2011. évi CXCV. törvény (Gst.), a Magyarország helyi önkormányzatairól szóló 2011. évi CLXXXIX. törvény (Mötv.), és az Államháztartásról szóló módosított 2011. évi CXCV. törvény (Áht.), valamint a 368/2011. (XII.31.) Korm. rendelet (Ávr.) alapján elkészített formában, a központi támogatások és a helyi bevételek alapulvételével készült el, és a 3/2018. (II.22.) önkormányzati rendelettel került elfogadásra.

Az elmúlt év költségvetési és mérleg adatait áttekintve készült Szerencs Város aktuális gazdálkodási helyzetére vonatkozó tájékoztató.

BEVÉTELEK				
Megnevezés	Eredeti előirányzat	Módosított előirányzat	Teljesítés	%
Működési célú támogatások államháztartáson belülről (B1)	1 613 388 649	2 014 697 641	2 004 197 763	99%
Felhalmozási célú támogatások államháztartáson belülről (B2)	2 427 171 185	2 470 400 185	2 594 888 305	105%
Közhatalmi bevételek (B3)	603 300 000	683 128 357	658 130 976	96%
Működési bevételek (B4)	549 876 774	549 609 050	402 060 329	73%
Felhalmozási bevételek (B5)	145 000 000	146 900 000	4 278 346	3%
Működési célú átvett pénzeszközök (B6)	0	20 231 925	21 531 925	106%
Felhalmozási célú átvett pénzeszközök (B7)	0	0	542 000	0%
Költségvetési bevételek (B1-B7)	5 338 736 608	5 884 967 158	5 685 629 644	97%
Finanszírozási bevételek (B8)	2 314 241 929	2 355 170 731	2 187 951 623	93%
<b>ÖSSZESEN:</b>	<b>7 652 978 537</b>	<b>8 240 137 889</b>	<b>7 873 581 267</b>	<b>96%</b>

<b>KIADÁSOK</b>				
Megnevezés	Eredeti előirányzat	Módosított előirányzat	Teljesítés	%
<b>Személyi juttatások (K1)</b>	1 522 949 741	1 558 085 041	1 480 727 671	95%
<b>Munkaadókat terhelő járulékok és szociális hozzájárulási adó (K2)</b>	294 269 485	300 106 670	276 143 879	92%
<b>Dologi kiadások (K3)</b>	1 320 817 070	1 542 337 641	1 180 335 027	77%
<b>Ellátottak pénzbeli juttatásai (K4)</b>	31 600 000	31 600 000	27 676 147	88%
<b>Egyéb működési célú kiadások (K5)</b>	396 743 573	688 256 336	425 759 670	62%
<b>Beruházások (K6)</b>	2 072 604 928	2 079 027 144	598 287 394	29%
<b>Felújítások (K7)</b>	1 861 993 740	1 861 993 740	21 624 111	1%
<b>Egyéb felhalmozási célú kiadások (K8)</b>	2 000 000	4 600 000	4 195 167	91%
<b>Költségvetési kiadások (K1-K8)</b>	<b>7 502 978 537</b>	<b>8 066 006 572</b>	<b>4 014 749 066</b>	<b>50%</b>
<b>Finanszírozási kiadások (K9)</b>	150 000 000	174 131 317	24 131 317	14%
<b>ÖSSZESEN:</b>	<b>7 652 978 537</b>	<b>8 240 137 889</b>	<b>4 038 880 383</b>	<b>49%</b>

A módosított költségvetési előirányzatokhoz képest a bevételek teljesítése 96%, a kiadások teljesítése pedig 49%. Ezen belül a működési bevételek teljesítése 73%, a működési kiadásoké pedig 80%. A felhalmozási bevételek teljesítése 94%, a felhalmozási kiadásoké 16%. Ez annak köszönhető, hogy megérkeztek a pályázati támogatásoknak a nagy része, de azok felhasználása még csak kis részben valósult meg.

Az önkormányzati gazdálkodás terén a stabil működés, és a likviditási problémák megoldása érdekében folyószámlahitel felvételére volt szükség első lépcsőben 150 millió forint értékben, melyet később a képviselő-testületi határozatnak megfelelően 190 millió forint összegű keretre emeltünk fel. A hitelt szerződés szerinti határidőben és összegben 2018. decemberében visszafizettük.

Az intézményi struktúra nem változott. Az intézmények gazdálkodása – hasonlóan az elmúlt időszakhoz – a nehézségek ellenére stabil.

Az elmúlt évben az elszámolt értékcsökkenés miatt a befektetett eszközök értéke csökkent, a gazdálkodás eredményeként csökkent a készlet értéke. Magas a pénzeszközök állománya a pályázatok miatt.

Nehezítette a gazdálkodás stabilitásának biztosítását, hogy a működési bevételek elmaradtak az időarányos teljesítéstől. (73%) Továbbá a kapott 148 558 454 Ft visszatérítendő működési támogatást nem tudtuk 2018. december 15-ig visszafizetni, erre most részletfizetési ütemezést kértünk.

Az eltelt fél évben nem változott a részesedések aránya és azok értéke. Összességében 75 940 000 Ft a könyv szerinti értéke.

Az iparüzési adóalap 257 662 714 Ft, lakosságszámot figyelembe véve (9 191fő) az 1 főre jutó adóerőképeség 28 034 Ft/fő, azonban az adóerőképeségünk 2019-re jelentősen javult (30 307 Ft/fő).

Szerencs Város Önkormányzatának és intézményeinek tartozása 2018. 12. 31-én az alábbiak szerint alakult:

<b>Intézmény megnevezése</b>	<b>Összes szállítói tartozás</b>	<b>ebből 30 napon túli</b>	<b>ebből 60 napon túli</b>	<b>ebből 90 napon túli</b>
Szerencs Város Önkormányzata	117 076 627 Ft	63 477 172 Ft	57 824 223 Ft	52 984 704 Ft
Szerencsi Polgármesteri Hivatal	6 448 541 Ft	4 495 059 Ft	4 419 855 Ft	4 231 133 Ft
Zempléni Múzeum	188 765 Ft	46 721 Ft	0 Ft	0 Ft
Szerencsi Óvoda és Bölcsőde	2 184 875 Ft	1 197 140 Ft	978 179 Ft	0 Ft
Szerencsi Művelődési Központ	6 569 725 Ft	3 843 470 Ft	2 137 104 Ft	1 287 305 Ft
Szántó J. Endre Egyesített Szociális és Egészségügyi Intézet	0 Ft	0 Ft	0 Ft	0 Ft
Szerencsi Idősek Otthona	28 708 007 Ft	17 719 580 Ft	3 115 226 Ft	4 295 Ft
<b>ÖSSZESEN:</b>	<b>161 176 540 Ft</b>	<b>90 779 142 Ft</b>	<b>68 474 587 Ft</b>	<b>58 507 437 Ft</b>

2018. 09. 30-án az önkormányzat és intézményeinek szállítói állománya összesen 122 999 675 Ft volt, melyből 68 630 441 Ft 90 napon túli. 2018. 12. 31-én önkormányzat és intézményeinek szállítói állománya összesen 161 176 540 Ft volt, melyből azonban már csak 58 507 437 Ft 90 napon túli.

Részleteiben:

- Önkormányzat esetében a 90 napon túli tartozás állomány (52 984 704 Ft) nagy része az ingatlanvásárlásból fennálló tartozások, illetve 2017. évi fejlesztésének kompenzálásra váró résztartozása.
- A Polgármesteri Hivatal, és az SZMK esetében a 90 napon túli tartozások nagy része a Business Telecom felé fennálló 2014. évi tartozás, mely rendezésére a cég csődje miatt nem került sor.

Összességében elmondható, hogy bár nehéz a likviditási helyzetünk, a kötelezettségeinknek nagy részben eleget tudtunk tenni. A végleges számok alapján 2018. év zárszámadását a Képviselő-testület tárgyalja majd.



Tisztelt Képviselő-testület!

Kérem, hogy az előterjesztést megtárgyalni szíveskedjenek.

Szerencs, 2019. március 14.

Tisztelettel:

Nyíri Tibor

## HATÁROZATI JAVASLAT

.../2019.(.....) Öt

### HATÁROZAT

**Tárgy: Tájékoztató az aktuális gazdasági helyzetről**

Szerencs Város Önkormányzatának Képviselő-testülete a polgármester előterjesztését megtárgyalta, és a tájékoztatót a határozat mellékletét képező táblázatok szerinti tartalommal elfogadja.

**Határidő:** azonnal

**Felelős:** polgármester, jegyző, pénzügyi osztályvezető

2018 Időközi költségvetési jelentés - 12. hó  
összesítő riport

Szűkítés szempontjai

Csoportosítás szempontjai

Riport készítő intézmény PIR száma: 726391

Riport készítő intézmény neve : SZERENCSE VÁROS ÖNKORMÁNYZATA

Készült : 2019.03.14 10:13

#	Megnevezés	Eredeti előirányzat	Módosított előirányzat	04 - K1-K8, Kölségvetési kiadások				Teljesítés
				Költséghelyettesítés, más fizetési kötelezettség - Kölségvetési éven esedékes vételek	Költséghelyettesítés, más fizetési kötelezettség - Kölségvetési éven esedékes vételek	Költséghelyettesítés, más fizetési kötelezettség - Kölségvetési éven esedékes vételek	Költséghelyettesítés, más fizetési kötelezettség - Kölségvetési éven esedékes vételek	
2		4	5	6	7	8	9	10
01	Tervezői szérián kívüli munkák	1 222 729 859	1 280 351 410	22 757 453	1 251 162 010	3 101 067 346	0	1 251 162 010
02	Külső jogi szolgáltatások (K102)	15 000 000	9 115 000	10 000	9 105 000	15 000 000	0	9 105 000
03	Adó- és vámterhek (K103)	1 260 000	4 975 229	0	4 975 229	0	0	4 975 229
04	Készlet, bonyolult bonyolítási díj, állás, költségek (K1104)	800 000	1 525 419	0	1 525 419	0	0	1 525 419
06	Jármű üzemeltetés (K1106)	17 559 705	24 270 081	1 845	24 268 236	6 522 200	0	24 268 236
07	Ruházati költségek (K1107)	40 100 000	40 707 505	20 663	40 707 505	10 000 000	0	39 816 281
08	Ruházati költségek (K1108)	4 125 000	4 125 000	0	4 125 000	0	0	4 125 000
09	Köznevelési költségvetés (K1109)	4 411 000	5 059 440	28 588	5 059 440	2 281 000	0	5 059 440
10	Egyéb költségvetések (K1110)	1 610 000	1 087 706	0	1 087 706	0	0	1 087 706
11	Lakhatási támogatások (K1111)	200 000	0	0	0	0	0	0
12	Szociális támogatások (K1112)	4 065 200	600 000	163 028	22 414 594	0	0	600 000
13	Foglalkoztatottak személyi juttatásai (p=14) (K1113)	23 449 552	23 449 552	0	22 414 594	0	0	22 414 594
15	Foglalkoztatottak személyi juttatásai (p=0+...+13) (K11)	1 313 202 763	1 395 726 442	22 981 593	1 364 543 877	3 135 200 546	0	1 364 543 877
16	Vállalati költségvetés (K12)	15 387 600	15 387 600	373 491	14 330 109	0	0	14 330 109
17	Munkavégzésre irányuló egyéb jogviszonyban nem saját foglalkoztatottak fizetési juttatásai (K122)	152 940 036	141 001 896	41 871 501	96 070 359	6 200 000	0	96 070 357
18	Egyéb külső személyi juttatások (K123)	1 419 342	5 869 113	105 753	5 793 328	1 299 342	0	5 793 328
19	Külső jogi szolgáltatások (K124)	209 746 975	162 358 599	42 950 745	116 163 796	7 499 342	0	116 163 794
20	Személyi juttatások (p=1+19) (K12)	1 524 489 741	1 538 085 041	65 432 358	1 480 727 673	3 142 789 888	0	1 480 727 671
21	Munkaadókat terhelő járulékok és szociális hozzájárulási adó (K2)	234 268 465	300 106 070	148 328	276 143 879	627 355 593	0	276 143 879
22	ebből: szociális hozzájárulási adó (K2)	0	0	0	0	0	0	0
23	ebből: egészségügyi hozzájárulás (K2)	0	0	0	0	0	0	0
24	ebből: táppénz hozzájárulás (K2)	0	0	0	0	0	0	0
25	ebből: munkaadókat terhelő járulékok és szociális hozzájárulási adó (K2)	0	0	0	0	0	0	0
26	terhelő: munkaadókat terhelő járulékok és szociális hozzájárulási adó (K2)	0	0	0	0	0	0	0
27	ebből: munkaadókat terhelő személyi juttatásai (K2)	0	0	0	0	0	0	0
28	Szakmai anyagok beszerzése (K311)	41 230 000	41 336 452	421 563	40 696 167	0	0	39 670 771
29	Uzemeltetési anyagok beszerzése (K312)	65 714 760	70 989 672	158 311	61 083 327	0	0	58 950 645
30	Árubeszerzés (K313)	2 500 000	3 168 200	0	3 143 410	0	0	3 143 410
31	Készletbeszerzés (p=28+29+30) (K31)	109 444 760	115 494 324	579 894	104 872 904	0	0	101 784 826
32	Információszolgáltatások igénybevétele (K321)	2 981 200	16 257 116	0	4 738 395	0	0	4 121 968
33	Egyéb kommunikációs szolgáltatások (K322)	4 415 000	13 484 611	18 871	10 533 253	0	7 842	6 267 142
34	Kommunikációs szolgáltatások (p=32+33) (K32)	7 396 200	26 769 222	18 871	15 271 628	0	7 842	10 389 110
35	Közvetítő díjak (K331)	84 094 000	89 041 028	2 186 988	90 254 549	161 570 581	0	76 664 568
36	Szociális felmérés (K332)	149 847 000	178 796 438	5 229 284	166 887 054	0	0	145 469 084
37	Biztonsági felmérés (K333)	17 570 000	27 538 000	37 000	3 485 222	0	0	3 129 190
38	Kerékpáros közlekedési szolgáltatások (K334)	16 200 000	27 538 000	45 172	2 483 754	0	0	19 855 709
40	Közvetítő szolgáltatások (p=34) (K335)	12 350 000	15 270 000	17 931 470	0	0	0	13 376 805
41	ebből: filantrópiaon belüli (K335)	0	0	0	0	0	0	0
42	Szakmai tevékenységért segítő szolgáltatások (K336)	176 800 000	226 557 981	923 640	225 281 408	0	0	225 187 468
43	Egyéb szolgáltatások (K337)	164 858 247	545 208 442	5 771 939	401 815 370	0	242 749	396 883 365
44	ebből: biztosítási díjak (K337)	0	0	0	0	0	0	3 651 096
45	Szolgáltatási kiadások (p=35+36+37+39+40+42+43) (K33)	601 821 247	1 099 841 840	14 500 581	927 190 632	161 570 581	242 749	873 330 427
46	Küldetések kiadásai (K341)	2 150 000	2 320 000	0	1 709 228	0	0	1 690 478
47	Reklám- és propagandakiadások (K342)	5 700 000	6 968 000	0	3 408 559	0	0	3 228 559
48	Küldetések, reklám- és propagandakiadások (p=46+47) (K34)	7 850 000	9 288 000	0	5 117 787	0	0	4 919 037
49	Működési célú elzetesen felzárkolt állalános forgalmi adó (K351)	212 409 746	234 166 967	2 015 304	174 016 376	43 224 066	13 119	159 884 647
50	Fizetendő általános forgalmi adó (K352)	1 946 000	1 946 000	250 000	11 996 925	400 000	0	4 371 925
51	Kamatkiadások (p=52+53) (K353)	1 000 000	2 956 663	0	4 739 182	0	0	3 620 785
54	Egyéb pénzügyi műveletek kiadásai (p=50+...+57) (K354)	380 355 117	584 543	15 415	28 908 220	0	0	125 869
58	Egyéb pénzügyi műveletek kiadásai (p=58+59+60+61+62+63+64+65)	980 494 863	288 635 750	2 230 719	219 788 572	43 624 066	0	21 989 401
60	Dologi kiadások (p=60+61+62+63+64+65) (K3)	1 320 817 070	1 540 891 641	17 780 065	1 272 238 733	205 194 637	263 710	1 180 335 077
62	Családi támogatások (p=63+...+72) (K42)	0	1 446 000	0	1 446 000	0	0	1 446 000
72	ebből: az egyéb pénzügyi és természetbeni gyermekvédelmi támogatások (K42)	0	0	0	0	0	0	0
93	Egyéb nem intézményi ellátások (p=93+...+117) (K48)	31 600 000	31 600 000	0	26 260 147	0	0	26 230 147





#	Megnevezés	02 - B1-B7: Költségvetési bevételek		Követelés - Költségvetési évet követően esedékes	Teljesítés
		Eredeti előirányzat	Módosított előirányzat		
2	3	4	5	6	8
01	Helyi önkormányzatok működésének általános támogatása (B111)	107 004 864	108 146 662	108 146 662	108 146 662
02	Települési önkormányzatok egyes köznevelési feladatainak támogatása (B112)	178 167 700	178 342 017	178 342 017	178 342 017
03	Települési önkormányzatok szociális, gyermekjóléti és gyermekékeztetési feladatainak támogatása (B113)	418 857 251	502 146 858	502 146 858	502 146 858
04	Települési önkormányzatok kulturális feladatainak támogatása (B114)	26 874 900	33 915 676	33 915 676	33 915 676
05	Működési célú költségvetési támogatások és kiegészítő támogatások (B115)	0	216 409 684	216 409 684	216 409 684
06	Elszámolásból származó bevételek (B116)	0	56 663	56 663	56 663
07	Önkormányzatok működési támogatásai (=01+...+06) (B11)	730 904 715	1 039 017 560	1 039 017 560	1 039 017 560
10	Működési célú visszatérítendő támogatások, kölcsönök visszatérítése államháztartáson belülről (=11+...+20) (B14)	0	510 300	510 300	0
32	Egyéb működési célú támogatások bevételai államháztartáson belülről (=33+...+42) (B16)	882 483 934	975 680 081	983 277 190	965 180 203
34	ebbel: központi kezelésű előirányzatok (B16)	0	0	0	1 446 000
35	ebbel: fejezeti kezelésű előirányzatok EU-s programokra és azok hazai társfinanszírozása (B16)	0	0	0	11 401 168
36	ebbel: egyéb fejezeti kezelésű előirányzatok (B16)	0	0	0	25 585 117
37	ebbel: társadalombiztosítás pénzügyi alapjai (B16)	0	0	0	630 334 500
38	ebbel: elkülönített állami pénzalapok (B16)	0	0	0	232 860 004
39	ebbel: helyi önkormányzatok és költségvetési szerveik (B16)	0	0	0	150 000
40	ebbel: társulások és költségvetési szerveik (B16)	0	0	0	63 383 414
43	Működési célú támogatások államháztartáson belülről (=07+...+10+21+32) (B1)	1 613 388 649	2 014 697 641	2 022 805 050	2 004 197 763
44	Felhalmozási célú önkormányzati támogatások (B21)	0	21 229 000	21 229 000	21 229 000
68	Egyéb felhalmozási célú támogatások bevételai államháztartáson belülről (=69+...+78) (B25)	2 427 171 185	2 449 171 185	2 573 882 837	2 573 659 305
71	ebbel: fejezeti kezelésű előirányzatok EU-s programokra és azok hazai társfinanszírozása (B25)	0	0	0	2 573 259 601
74	ebbel: elkülönített állami pénzalapok (B25)	0	0	0	399 704
79	Felhalmozási célú támogatások államháztartáson belülről (=44+46+48+67+68) (B2)	2 427 171 185	2 470 400 185	2 595 111 837	2 594 888 305
80	Magánszemélyek jövedelemadói (=81+82+83) (B311)	0	0	15 648	15 648
83	ebbel: termőföldi bérbeadásból származó jövedelem utáni személyi jövedelemadó (B311)	0	0	0	15 648
93	Jövedelemadók (=80+84) (B31)	0	0	15 648	15 648
109	Vagyoni típusú adók (=110+...+115) (B34)	208 500 000	208 500 000	332 176 104	172 871 315

110	ebből: építményadó (B34)	0	0	0	0	0	0	127 704 132
111	ebből: magánszemélyek kommunális adója (B34)	0	0	0	0	0	0	101 702
112	ebből: telekadó (B34)	0	0	0	0	0	0	45 065 481
116	Értékesítési és forgalmi adók (=117+...+138) (B351)	355 000 000	434 828 357	472 264 015	0	0	0	447 010 810
123	ebből: állandó jellegű végzetlen iparüzési levékyeresség után fizetett helyi iparüzési adó (B351)	0	0	0	0	0	0	447 010 810
144	Gépjárműadó (145+...+148) (B354)	26 800 000	26 800 000	48 851 291	0	0	0	30 959 188
146	ebből: beíró gépjárművek adójának a helyi önkormányzatot megillető része (B354)	0	0	0	0	0	0	30 959 188
149	Egyéb áruhasználati és szolgáltatási adók (=150+...+166) (B355)	3 000 000	3 000 000	8 107 811	0	0	0	4 277 890
157	ebből: tartózkodás után fizetett idegenforgalmi adó (B355)	0	0	0	0	0	0	4 277 890
167	Termékek és szolgáltatások adói (=116+139+143+144+149) (B35)	384 800 000	464 628 357	529 223 117	0	0	0	482 247 888
168	Egyéb közhatalmi bevételek (>=169+...+185) (B36)	10 000 000	10 000 000	71 220 090	0	0	0	2 996 125
179	ebből: szabálysértési, pénz- és helyszíni bírság és a közlekedési szabályszegések után kiszabott közigazgatási bírság helyi önkormányzatot megillető része (B36)	0	0	0	0	0	0	389 537
180	ebből: egyéb bírság (B36)	0	0	0	0	0	0	417 262
184	ebből: önkormányzat által beszedett tulajdonosi díj (B36)	0	0	0	0	0	0	1 216 578
186	Közhatalmi bevételek (=93+94+104+109+167+168) (B3)	603 300 000	683 128 357	932 634 959	0	0	0	658 130 976
187	Készletértékesítés ellenértéke (B401)	3 000 000	3 000 000	3 784 546	0	0	0	3 754 861
188	Szolgáltatások ellenértéke (>=189+190) (B402)	110 450 274	119 229 274	125 216 421	0	0	0	110 786 553
191	Közvetített szolgáltatások ellenértéke (>=192) (B403)	38 200 000	38 200 000	24 610 458	366	0	0	19 416 322
192	ebből: államháztartáson belül (B403)	0	0	0	0	0	0	14 169 605
193	Tulajdonosi bevételek (>=194+...+199) (B404)	47 000 000	47 000 000	34 766 718	0	0	0	4 518 060
195	ebből: önkormányzati vagyon üzemeltetéséből, koncesszióból származó bevétel (B404)	0	0	0	0	0	0	4 386 860
199	ebből: egyéb részesedések után kapott osztalék (B404)	0	0	0	0	0	0	131 200
200	Ellátási díjak (B405)	257 423 000	246 896 636	222 117 052	0	0	0	219 473 799
201	Kiszámlázott általános forgalmi adó (B406)	46 798 500	46 798 500	37 704 747	99	0	0	25 806 848
202	Általános forgalmi adó visszatérítése (B407)	44 000 000	45 479 640	33 476 640	0	0	0	15 518 000
206	Egyéb kapott (járó) kamatok és kamatjellegű bevételek (>=207+208) (B4082)	5 000	5 000	1 059	0	0	0	937
209	Kamatbevételek és más nyereségjellegű bevételek (=203+206) (B408)	5 000	5 000	1 059	0	0	0	937
218	Biztosító által fizetett kártérítés (B410)	0	0	1 113 600	0	0	0	1 113 600
219	Egyéb működési bevételek (>=220+221) (B411)	3 000 000	3 000 000	1 684 810	0	0	0	1 671 349
221	ebből: kiadások visszatérítései (B411)	0	0	0	0	0	0	158 894
222	Működési bevételek (=187+188+191+193+200+...+202+209+217+218+219) (B4)	549 876 774	549 609 050	484 496 051	465	0	0	402 060 329
225	Ingalanok értékesítése (>=226) (B52)	145 000 000	145 000 000	3 678 346	0	0	0	2 378 346
227	Egyéb tárgyi eszközök értékesítése (B53)	0	1 900 000	1 900 000	0	0	0	1 900 000
231	Felhalmozási bevételek (=223+225+227+228+230) (B5)	145 000 000	146 900 000	5 578 346	0	0	0	4 278 346

235	Működési célú visszatérítendő támogatások, kölcsönök visszatérülése államháztartáson kívülről (=236+...+244) (B64)	0	0	52 800	0	0	0
245	Egyéb működési célú átvett pénzeszközök (=246...+256) (B65)	0	20 231 925	21 531 925	0	21 531 925	21 531 925
253	ebből: egyéb vállalkozások (B65)	0	0	0	0	0	14 110 000
256	ebből: egyéb külföldiek (B65)	0	0	0	0	0	7 421 925
257	Működési célú átvett pénzeszközök (=232+...+235+245) (B6)	0	20 231 925	21 584 725	0	21 531 925	21 531 925
261	Felhalmozási célú visszatérítendő támogatások, kölcsönök visszatérülése államháztartáson kívülről (=262+...+270) (B74)	0	0	3 685 000	0	3 685 000	542 000
265	ebből: háztartások (B74)	0	0	0	0	0	542 000
283	Felhalmozási célú átvett pénzeszközök (=258+...+261+271) (B7)	0	0	3 685 000	0	3 685 000	542 000
284	Költségvetési bevételek (=43+79+186+222+231+257+283) (B1-B7)	5 338 736 608	5 884 967 158	6 065 895 968	465	5 685 629 644	5 685 629 644



#	Megnevezés	04 - B8. Finanszírozási bevételek		Követelés - Költségvetési évvel		Követelés - Költségvetési évvel		Teljesítés
		Eredeti előirányzat	Módosított előirányzat	Követelés - Költségvetési évvel	Követelés - Költségvetési évvel	esedékes	követelés esedékes	
		4	5	6	7	8		
03	Rövid lejáratú hitelek, kölcsönök felvétele pénzügyi vállalkozástól (B8113)	150 000 000	150 000 000	0	0	0	0	0
04	Hitelek, kölcsönfelvételi pénzügyi vállalkozástól (=01+02+03) (B811)	150 000 000	150 000 000	0	0	0	0	0
12	Előző év költségvetési maradványának igénybevétele (B8131)	2 164 241 929	2 205 170 731	2 160 027 318	0	0	2 160 027 318	2 160 027 318
14	Maradvány igénybevétele (=12+13) (B813)	2 164 241 929	2 205 170 731	2 160 027 318	0	0	2 160 027 318	2 160 027 318
15	Allamháztartáson belüli megjelölések (B814)	0	0	27 924 305	0	0	27 924 305	27 924 305
17	Központi, irányító szervi támogatás (B816)	1 031 363 555	1 137 964 912	1 137 964 912	0	0	1 137 964 912	1 137 964 912
23	Belföldi finanszírozás bevételei (=04+11+14+...+19+22) (B81)	3 345 605 484	3 493 135 643	3 325 916 535	0	0	3 325 916 535	3 325 916 535
32	Finanszírozási bevételek (=23+29+30+31) (B8)	3 345 605 484	3 493 135 643	3 325 916 535	0	0	3 325 916 535	3 325 916 535

#	18 - Időközi költségvetési jelentés az államháztartás önkormányzati alrendszerében - Tájékoztató adatok - 1. táblázat						
	Megnevezés	1	2	3	4	5	6
		02. úrlap 187., 188., 191., 200., 201., 223., 225. és 227. sorokon elszámolandó követelések (6+7 oszlop összege szerinti tartalommal)	02. úrlap 189., 190., 192., 193., 196., 202. sorokon elszámolandó végleges kötelezettségvállalások, más fizetési kötelezettségek (7+9 oszlop összege szerinti tartalommal)	Állomány a tárgyév elején	Állomány a tárgyév végén	Várható állomány a tárgyév végén	Tárgyév végi várható állományból várható lejárt állomány
01		14 035 225		419 022 035	419 022 035		0
02		62 812 161		709 813 709	709 813 709		0
03		37 199 607		1 226 733 237	1 226 733 237		0

19 - Időközi költségvetési jelentés az államháztartás önkormányzati alrendszerében - Tájékoztató adatok - 2. táblázat			
#	Megnevezés	Tárgyév januári pénzforgalmi teljesítés	Tárgyvet követő év januári várható pénzforgalmi teljesítés
1	2	3	4
01	Tárgyvet megelőző év december hónapjára járó bruttó személyi juttatás (az adó- és járuléklevonások január hónapot követően teljesített összegével együtt), melynek költségvetési pénzforgalmi elszámolása a tárgyévben történt meg	105 173 742	0
02	Tárgyvet megelőző év december hónapjára járó bruttó bérhez kapcsolódó közterhek, melynek költségvetési pénzforgalmi elszámolása a tárgyévben történt meg	22 467 925	0
03	Tárgyév december hónapjára járó bruttó személyi juttatás (az adó- és járuléklevonások január hónapot követően teljesített összegével együtt), melynek költségvetési pénzforgalmi elszámolása a tárgyvet követő évben történik	0	124 537 462
04	Tárgyév december hónapjára járó bruttó bérhez kapcsolódó közterhek, melynek költségvetési pénzforgalmi elszámolása a tárgyvet követő évben történik	0	24 148 679

TECHAD1 - Technikai úrlap - központi viszonyítási adatok		
#	Megnevezés	Teljesítés (min)
1	2	3
02	B21 - Felhalmozási célú önkormányzati támogatások	21 229 000



2018 Időközi mérlegjelentés - IV. negyedév (Gyorsjelentés)  
összesítő riport

Szűkítés szempontjai

Csoportosítás szempontjai

Riport készítő intézmény PIR száma: 726391

Riport készítő intézmény neve : SZERENCS VÁROS ÖNKORMÁNYZATA

Készült : 2019.03.14 10:21

#	Mégnevezés	Alományváltozás		1A - Az eszközök és források alakulása		Egyéb volumenváltozás	Értékelés	Alomány a tárgyidőszak végén
		a tárgyév elején	a tárgyidőszak elején	1A-1 - pénzügyi tranzakciók miatt	1A-2 - pénzügyi tranzakciók miatt			
1	2	3	4	5	6	7	8	9
01	A/1 Vagyoni értékő jogok	2 852 000	0	0	-550 007	0	0	2 301 993
02	A/2 Szellemi termékek	307 616	0	0	0 014 171	0	0	9 261 789
04	A/3 Immateriális javak (=A/1+A/2)	6 019 818	0	0	6 463 254	0	0	11 422 832
05	A/4 Ingatlanok és a kapcsolódó vagyoni értékő jogok	6 683 605 745	0	0	-80 745 293	0	0	6 625 149 953
06	A/5 Gépek, berendezések, felszerelések, járművek	222 688 226	0	0	-5 312 644	-10 340	0	217 365 242
06	A/6 Beruházások, felújítások	298 982 003	0	0	400 480 070	0	0	779 103 343
10	A/7 Tárgyi eszközök (=A/4+A/5+A/6)	8 107 269 833	0	0	424 422 242	-10 340	0	8 621 678 537
11	A/8 Törlesztések (=A/7+...+A/10)	83 170 000	0	0	0	0	0	83 170 000
13	A/10 - ebből: tartós részesedések nem pénzügyi vállalkozásban	83 170 000	0	0	0	0	0	83 170 000
17	A/12 Tartós részesedések megszerzési értékszámlák (=A/10+A/12)	0 930	0	0	0	0	0	9 930
21	A/11 Befektetett pénzügyi eszközök (=A/11+A/12)	83 170 930	0	0	0	0	0	83 179 830
26	A/ NEMZETI VAGYONBA TARTOZÓ BEFEKTETETT ESZKÖZÖK (=A/11+A/12+A/13)	0 283 406 183	0	0	432 865 478	-10 340	0	9 716 341 325
29	B/1 Vállalkozások	1 203 661	0	0	72 382	0	0	1 306 043
34	B/1 Készletek (=B/1+...+B/5)	1 203 661	0	0	72 382	0	0	1 306 043
43	B/ NEMZETI VAGYONBA TARTOZÓ FORGÓESZKÖZÖK (=B/1+B/2)	1 203 661	0	0	72 382	0	0	1 306 043
40	C/1 Forgóeszközök	420 555	0	518 080	0	0	0	938 635
52	C/1 Pénzüstárak, csekkok, betétkönyvek (=C/1+C/2+C/3)	420 555	0	518 080	0	0	0	938 635
53	C/1/1 Kincstárban kívüli forrázműk	1 380 203 550	-1 163 271 724	0	0	0	0	224 931 826
54	C/1/2 Kincstárban vezetett forrázműk	850 691 044	2 537 271 908	0	0	0	0	3 687 963 042
55	C/1/3 Forrázműk (=C/1/1+C/1/2)	2 230 894 594	1 374 000 174	0	0	0	0	3 612 894 870
56	C/1/4 Kincstárban kívüli devizaszámok	139 074	-30 142	0	0	0	0	109 932
58	C/1/5 Devizaszámok (=C/1/4+C/1/5)	139 074	-30 142	0	0	0	0	109 932
59	C/1/6 PÉNZESZKÖZÖK (=C/1/4+C/1/5)	2 230 454 831	1 374 469 212	0	0	0	0	3 613 535 043
60	D/1 Köttségváltási éven esedékes követelések működési célú támogatások bevételeire államháztartáson belülről (=D/1)	14 796 027	-1 370 863 263	1 377 973 823	0	0	0	16 607 287
61	D/1/a - ebből: kötségváltási éven esedékes követelések működési célú vízszárításhoz támogatások, kölcsönök visszatérítésére államháztartáson belülről	0	0	510 300	0	0	0	510 300
62	D/1/2 Köttségváltási éven esedékes követelések felhalmozási célú támogatások bevételeire államháztartáson belülről (=D/1/2)	0	-2 504 888 305	2 595 111 837	0	0	0	223 532
64	D/1/3 Köttségváltási éven esedékes követelések kárhatalmi bevételeire (=D/1/3+...+D/1/3)	273 753 158	-850 150 044	559 908 858	0	0	0	274 503 853
65	D/1/3/a - ebből: kötségváltási éven esedékes követelések juttatásaira	0	-15 646	15 648	0	0	0	0
66	D/1/3/b - ebből: kötségváltási éven esedékes követelések vegyes jellegű adóra	161 643 888	-172 871 315	170 532 216	0	0	0	159 204 789
69	D/1/3/c - ebből: kötségváltási éven esedékes követelések termékek és szolgáltatások adóra	46 022 056	-483 280 811	484 233 084	0	0	0	46 675 229
71	D/1/3/d - ebből: kötségváltási éven esedékes követelések egyéb kárhatalmi bevételeire	69 086 314	-2 088 270	5 125 921	0	0	0	68 223 065
71	D/1/4 Köttségváltási éven esedékes követelések működési bevételeire (=D/1/4+...+D/1/4)	30 676 080	-368 788 930	438 648 672	0	0	0	82 435 722
72	D/1/4/a - ebből: kötségváltási éven esedékes követelések készletértékelési ellenértékére, szolgáltatások ellenértékére, közvetlen szolgáltatások ellenértékére	8 853 787	-134 368 667	145 378 780	0	0	0	19 683 689
73	D/1/4/b - ebből: kötségváltási éven esedékes követelések költségvetési bevételeire	1	-4 518 060	34 766 717	0	0	0	30 249 658
74	D/1/4/c - ebből: kötségváltási éven esedékes követelések egyéb működési célú vízszárításhoz támogatások, kölcsönök visszatérítésére államháztartáson belülről	2 424 458	-206 878 501	207 067 295	0	0	0	2 645 253
76	D/1/4/d - ebből: kötségváltási éven esedékes követelések kárhatalmi bevételeire	1 234 110	-23 304 505	34 058 294	0	0	0	11 627 696
78	D/1/4/e - ebből: kötségváltási éven esedékes követelések államos forgalmi adó visszatérítésére	18 203 640	-15 518 000	15 213 000	0	0	0	17 658 640
77	D/1/4/f - ebből: kötségváltási éven esedékes követelések kamatbevételekre és más nyereségre	0	-927	1 059	0	0	0	122
79	D/1/4/g - ebből: kötségváltási éven esedékes követelések biztosító által fizetett kártérítésre	0	-1 113 600	1 113 600	0	0	0	0
80	D/1/4/h - ebből: kötségváltási éven esedékes követelések egyéb működési bevételeire	12	-900 460	1 019 816	0	0	0	23 481
81	D/1/5 Köttségváltási éven esedékes követelések felhalmozási bevételeire (=D/1/5+...+D/1/5)	1 490 000	-4 278 348	4 126 348	0	0	0	1 300 000
83	D/1/5/a - ebből: kötségváltási éven esedékes követelések ingatlanok értékesítésére	1 490 000	-2 278 348	2 228 348	0	0	0	1 300 000
84	D/1/5/b - ebből: kötségváltási éven esedékes követelések egyéb tárgyi eszközök értékesítésére	0	-1 900 000	1 900 000	0	0	0	0
87	D/1/6 Köttségváltási éven esedékes követelések működési célú évi pénzeszközre (=D/1/6+D/1/6+D/1/6)	52 800	-21 531 925	21 531 925	0	0	0	52 800
90	D/1/6/a - ebből: kötségváltási éven esedékes követelések működési célú vízszárításhoz támogatások, kölcsönök visszatérítésére államháztartáson belülről	52 800	0	0	0	0	0	52 800
91	D/1/7 Köttségváltási éven esedékes követelések felhalmozási célú évi pénzeszközre (=D/1/7+D/1/7+D/1/7)	3 085 000	-542 000	0	0	0	0	3 143 000
94	D/1/7/a - ebből: kötségváltási éven esedékes követelések felhalmozási célú vízszárításhoz támogatások, kölcsönök visszatérítésére államháztartáson belülről	3 085 000	-542 000	0	0	0	0	3 143 000
95	D/1/8 Köttségváltási éven esedékes követelések finanszírozási bevételeire (=D/1/8+...+D/1/8)	0	-1 010 265 252	1 010 265 252	0	0	0	0
103	D/1 Köttségváltási éven esedékes követelések (=D/1/a+...+D/1/8)	324 313 874	-8 057 314 074	6 113 286 524	0	0	0	380 286 324
115	D/1/a Köttségváltási éven esedékes követelések működési bevételeire (=D/1/a+...+D/1/a)	342 875	0	-342 411	0	0	0	465
118	D/1/a/a - ebből: kötségváltási éven esedékes követelések készletértékelési ellenértékére, szolgáltatások ellenértékére, közvetlen szolgáltatások ellenértékére	269 682	0	-269 610	0	0	0	360
119	D/1/a/b - ebből: kötségváltási éven esedékes követelések államos forgalmi adó visszatérítésére	72 894	0	-72 795	0	0	0	99
144	D/1 Köttségváltási éven esedékes követelések (=D/1/a+...+D/1/8)	342 875	0	-342 411	0	0	0	465
145	D/1/1 Adott előlegek (=D/1/1+...+D/1/1)	600 000	0	0	0	0	0	1 274 434
150	D/1/1/a - ebből: foglalkoztatottaknak adott előlegek	600 000	0	490 434	0	0	0	1 090 434
151	D/1/1/b - ebből: költségek téves és visszatérítendő költségeik	0	175 000	0	0	0	0	175 000
152	D/1/2 Többévesítés célból folyóított támogatások, kölcsönök elszámolása	0	-8 920	8 820	0	0	0	0
154	D/1/4 Forgóeszköz elszámolása	1 540 000	127 762	87 378	0	0	0	1 755 140
160	D/1 Kötvetések juttatás elszámolások (=D/1/a+...+D/1/8)	2 149 000	793 378	94 108	0	0	0	3 026 574
181	D/1 KÖVETELÉSEK (=D/1/a+D/1/1)	328 798 780	-8 058 620 408	6 113 200 311	0	0	0	363 296 363
183	E/1/2 Más előzetesen felszámított levonható államos forgalmi adó	23 010 808	0	16 751 011	0	0	0	39 787 617
185	E/1/3 Más előzetesen felszámított nem levonható államos forgalmi adó	0	0	273 092 905	0	0	0	273 092 905
186	E/1/4 Előzetesen felszámított általános forgalmi adó elszámolása (=E/1/4+...+E/1/4)	23 010 808	0	239 849 910	0	0	0	312 860 722
188	E/1/5 Más előzetesen államos forgalmi adó	-11 447 505	0	-27 154 771	0	0	0	-38 602 276
189	E/1/6 Fizetendő általános forgalmi adó elszámolása (=E/1/6+...+E/1/6)	-11 447 505	0	-27 154 771	0	0	0	-38 602 276
170	E/1/7 December husz havi munkabérek elszámolása	0	74 500	0	0	0	0	74 500
171	E/1/8 Útlapnyitások, bérletek és más hasonló, költségek helyettesítő fizetési eszközök nem működési eszközök elszámolása	9 214 800	-1 014 800	100 000	0	0	0	4 300 000
174	E/1/9 Egyéb sajátos eszközök elszámolások (=E/1/9+...+E/1/9)	9 214 800	-940 240	100 000	0	0	0	4 374 860
175	E/1/10 EGYÉB SAJÁTOS ESZKÖZÖK EL SZÁMOLÁSOK (=E/1/10+...+E/1/10)	16 778 101	-940 240	262 795 146	0	0	0	278 833 508
180	ESZKÖZÖK ÖSSZESEN (=A+B+C+D+E+F)	11 887 789 532	-4 282 060 726	6 028 773 514	0	10 340	0	14 263 871 780
181	G/1 Nemzeti vagyoni indikátorok értéke	11 900 482 285	0	0	0	0	0	11 900 482 285
183	G/1/1 Egyéb eszközök indikátorok értéke és változásai	298 540 317	0	0	0	0	0	298 540 317
184	G/1/2 Felhalmozási eredmény	-3 476 524 042	0	0	-330 826 224	0	0	-3 807 350 266
185	G/1/3 Köttségváltási eredmény	-300 620 224	0	0	2 859 323 790	-10 340	0	2 558 673 232
187	G/1 SAJÁT TŐKE (=G/1+...+G/1)	8 332 961 338	0	0	2 328 497 572	-10 340	0	10 661 168 588
188	H/1 Köttségváltási éven esedékes kötelezettségek személyi juttatásokra	2	-1 147 544 330	1 147 544 330	0	0	0	2

189	HV2 Kötségelési évből esedékes költségek munkaadókat terhelő járulékokra és szociális hozzájárulási adóra	0	-205 567 741	205 567 741	0	0
190	HV3 Kötségelési évből esedékes költségek, dologi kiadásokra	30 156 801	-818 877 747	871 825 042	0	81 904 898
191	HV4 Kötségelési évből esedékes költségek előző évi juttatásainak	0	-27 876 147	27 706 147	0	30 000
192	HV5 Kötségelési évből esedékes költségek egyéb működési célú kiadásokra (=HV2+HV3)	1 075 000	-425 759 670	431 382 020	0	6 697 350
195	HV6 Kötségelési évből esedékes költségek benutalásokra	42 185 380	-596 768 784	630 505 818	0	84 902 204
196	HV7 Kötségelési évből esedékes költségek felújításokra	20 626 781	-21 624 111	5 697 330	0	5 000 000
197	HV8 Kötségelési évből esedékes költségek egyéb felhalmozási célú kiadásokra (=HV6+HV7)	529 167	-4 105 167	4 016 000	0	350 000
200	HV9 Kötségelési évből esedékes költségek finanszírozási kiadásokra (=HV6+...+HV9m)	0	-1 162 096 229	1 102 066 228	0	0
214	H8 Kötségelési évből esedékes költségek (H8V1+...+H8V)	103 573 131	-4 418 129 845	4 485 441 098	0	188 884 252
217	HV3 Kötségelési évből esedékes költségek dologi kiadásokra	5 105 073	0	-4 909 263	0	263 710
227	HV9 Kötségelési évből esedékes költségek finanszírozási kiadásokra (=H8V6+...+H8V)	24 131 317	27 624 305	-24 131 317	0	27 624 305
232	H8V6 - előző évi költségelési évből esedékes költségek államháztartáson belüli megközeztések visszafizetése	24 131 317	27 624 305	-24 131 317	0	27 624 305
238	HV3 Kötségelési évből esedékes költségek (H3V1+...+H3V)	29 301 260	27 624 305	-29 037 586	0	28 189 015
239	H8V1 Kapott előlegek	84 903 686	30 816	0	0	84 943 702
241	H8V3 Más szervezet felé megítélt bevételek elszámolása	1 381 412	-614 802	1 207 600	0	1 774 113
245	H8V8 Letétre, megőrzésre, fedezetkezelésre átvett pénzeszközök, biztosítékok	430 015	0	0	0	430 015
248	H8 Kötségelési évből esedékes költségek (H8V1+...+H8V)	86 724 913	-775 086	1 207 600	0	87 157 432
249	H) KÖTELEZETT RÉSEK (=H+HII+HIII)	210 590 334	-4 382 060 726	4 467 611 089	0	304 229 607
252	JZ Kötségek ráfordítások passzív időbeli elhatárolás	131 724 377	0	12 664 653	0	144 389 030
253	JZ Halasztott eredményszemléletű bevételek	3 183 784 485	0	0	0	3 183 784 485
254	JJ PASSZÍV IDŐBELI ELHATÁROLÁSOK (=JZ+JZV)	3 295 508 862	0	12 664 653	0	3 308 173 515
255	FORRÁSOK ÖSSZESEN (=G+H+I+J)	11 887 739 532	-4 382 060 726	6 808 773 314	-10 346	14 293 971 780

#	Megnevezés	Törvény alapján tartós állam- részeselek nem-pénzügyi vállalkozásokban		Törvény alapján tartós állam- részeselek saját alapítású gazdasági társaságokban		Egyéb részeselek nem-pénzügyi vállalkozásokban		Egyéb részeselek nem-pénzügyi vállalkozásokban		Részeselek pénzügyi szervezetekben	Összesen (=3...8)	Osztáshoz. részeselek a Budapesti Értéktőzsdén jegyzet társaságokban
		3	4	5	6	7	8	9	10			
01	Előző évi záró állomány (törvényi nyitó állomány)	0	0	0	0	0	0	0	0	0	0	0
24	Törvényi (törvénydöntés) záróállomány (01+12- 23)	0	0	0	0	8 000 000	8 000 000	1 800 000	1 800 000	0	83 170 000	0
25	gazdasági társaságok és nonprofit társaságok száma a záróállományban	0	0	0	0	3	2	4	4	0	9	0
26	A gazdasági társaságok és nonprofit társaságok száma a záróállományban	0	0	0	0	3	2	4	4	0	8	0
28	Törvényi osztalékbevételek a részeselek előző évi állománya után	0	0	0	0	0	0	131 200	131 200	0	131 200	0
30	Gazdasági társaságok és nonprofit gazdasági társaságok fennálló kötelezettségei a tárgyidőszak végén	0	0	0	0	0	68 057 000	2 116 000	2 116 000	0	90 172 000	0

#	Magnevezés	1D - Tájékoztató adatok						
		Alomány a tárgyévi elején	Alományváltozás pénzforgalmi tranzakciók miatt	Alományváltozás nem pénzforgalmi tranzakciók miatt	Egyéb volumen-változás	Értékelés	Alomány a tárgyidőszak végén	
	2	3	4	5	6	7	8	
01	Lejárt követelések közhatalmi bevételeiből (D/1/3 sorból)	273 753 158	0	0	0	0	273 753 158	
06	Lejárt a 01-05. sorokban nem szereplő követelések	52 800	0	0	0	0	52 800	
07	Lejárt követelések összesen (01+02+03+04+05+06)	273 805 958	0	0	0	0	273 805 958	
18	90 napon túl lejárt követelések közhatalmi bevételeiből (D/1/3 sorból)	273 753 158	0	0	0	0	273 753 158	
24	90 napon túl lejárt követelések összesen (18+...+23)	273 753 158	0	0	0	0	273 753 158	

